











統計表

| | |
|-------|-----------------------------|
| 問卷名稱 | 商學系 104 學年度上學期面授教師教學計畫調查表 |
| 作答時間 | 從 即日起 至 2016-01-08 23:59:00 |
| 總問卷數 | 100 |
| 有效問卷數 | 100 |
| 無效問卷數 | 0 |

以下為本問卷中的「選擇題」(含是非題、單選題、複選題)之作答次數統計。
若要看非選擇題的作答內容，請按

| 序號 | 題目敘述 | 待選項目 | 次數 | 比例 |
|----|-------------------|---------------|---|--------|
| 1 | 104 學年度上學期面授課程名稱： | 會計學 | 8  | 7.14% |
| | | 國際行銷學 | 7  | 6.25% |
| | | 廣告學原理 | 10  | 8.93% |
| | | 行銷企劃 | 15  | 13.39% |
| | | 流通管理學 | 9  | 8.04% |
| | | 統計學 | 4  | 3.57% |
| | | 貨幣銀行學 | 8  | 7.14% |
| | | 審計學 | 4  | 3.57% |
| | | 衍生性金融商品 | 7  | 6.25% |
| | | 顧客服務管理 | 16  | 14.29% |
| | | 職場個人魅力管理 | 13  | 11.61% |
| | | 商業簡報理論與實務 | 7  | 6.25% |
| | | 商用數學(多次面授) | 0  | 0.00% |
| | | 人際關係與協商(多次面授) | 0  | 0.00% |
| | | 連鎖經營實務(多次面授) | 0  | 0.00% |
| | | 不動產估價理論(多次面授) | 0  | 0.00% |

| | | | | | |
|---|-------------------------------|--------------|----|--|--------|
| | | 不動產法規(多次面授) | 2 |  | 1.79% |
| | | 不動產經濟學(多次面授) | 2 |  | 1.79% |
| 2 | 所屬中心： | 基隆中心 | 0 |  | 0.00% |
| | | 台北中心 | 42 |  | 42.00% |
| | | 新北中心 | 15 |  | 15.00% |
| | | 新竹中心 | 7 |  | 7.00% |
| | | 台中中心 | 15 |  | 15.00% |
| | | 嘉義中心 | 3 |  | 3.00% |
| | | 台南中心 | 6 |  | 6.00% |
| | | 高雄中心 | 7 |  | 7.00% |
| | | 宜蘭中心 | 2 |  | 2.00% |
| | | 花蓮中心 | 1 |  | 1.00% |
| | | 台東中心 | 0 |  | 0.00% |
| | | 澎湖中心 | 1 |  | 1.00% |
| | | 金門中心 | 0 |  | 0.00% |
| | | 馬祖輔導處 | 1 |  | 1.00% |
| 3 | 面授班數： | 1 | 77 |  | 79.38% |
| | | 2 | 16 |  | 16.49% |
| | | 3 | 2 |  | 2.06% |
| | | 4 | 2 |  | 2.06% |
| | | other | 0 |  | 0.00% |
| 4 | 您在面授教學時，計劃使用的「教學方法」有那些？(可複選)* | 講述法 | 96 |  | 38.10% |
| | | 討論法 | 75 |  | 29.76% |
| | | 演示法 | 35 |  | 13.89% |
| | | 學生專題報告(研究) | 15 |  | 5.95% |

| | | | | | |
|---|--|-------------------------------|--|--|---------|
| | 實習 / 實作 | 7 |  | 2.78% | |
| | 實地考察、參訪 | 0 |  | 0.00% | |
| | 合作學習 | 2 |  | 0.79% | |
| | 媒體融入教學 | 21 |  | 8.33% | |
| | Other: | 1 |  | 0.40% | |
| 5 | 您在面授教學時，是否會參考該課程的數位媒體教材（如：語音、影音、網頁）？ | 是 | 83 |  | 86.46% |
| | | 否 | 13 |  | 13.54% |
| 6 | 您在面授教學時，是否會鼓勵學生瀏覽該課程的數位媒體教材（如：語音、影音、網頁）？ | 是 | 97 |  | 100.00% |
| | | 否 | 0 |  | 0.00% |
| 7 | 您在面授教學時，計劃使用的「評量方式」有那些？（可複選） | 作業 | 97 |  | 48.26% |
| | | 學生分組討論 | 19 |  | 9.45% |
| | | 專題 / 個案報告 | 15 |  | 7.46% |
| | | 實作 / 實驗 / 實習 | 3 |  | 1.49% |
| | | 動態評量（如：出席率、上課態度、課堂發言、參與情形……等） | 67 |  | 33.33% |
| | | Other: | 0 |  | 0.00% |